

**DOCUMENTO UNICO DI
PROGRAMMAZIONE
SEMPLIFICATO 2025 - 2027**

Comune di Cocconato
Provincia di Asti

SOMMARIO

PARTE PRIMA

ANALISI DELLA SITUAZIONE INTERNA ED ESTERNA DELL'ENTE

1. RISULTANZE DEI DATI RELATIVI ALLA POPOLAZIONE, AL TERRITORIO ED ALLA SITUAZIONE SOCIO ECONOMICA DELL'ENTE

Risultanze della popolazione
Risultanze del territorio
Risultanze della situazione socio economica dell'Ente

2. MODALITÀ DI GESTIONE DEI SERVIZI PUBBLICI LOCALI

Servizi gestiti in forma diretta
Servizi gestiti in forma associata
Servizi affidati a organismi partecipati
Servizi affidati ad altri soggetti
Altre modalità di gestione di servizi pubblici

3. SOSTENIBILITÀ ECONOMICO FINANZIARIA DELL'ENTE

Situazione di cassa dell'Ente
Livello di indebitamento
Debiti fuori bilancio riconosciuti
Ripiano disavanzo da riaccertamento straordinario dei residui
Ripiano ulteriori disavanzi

4. GESTIONE RISORSE UMANE

5. VINCOLI DI FINANZA PUBBLICA

PARTE SECONDA

INDIRIZZI GENERALI RELATIVI ALLA PROGRAMMAZIONE PER IL PERIODO DI BILANCIO

a) Entrate:

- Tributi e tariffe dei servizi pubblici
- Reperimento e impiego risorse straordinarie e in conto capitale
- Ricorso all'indebitamento e analisi della relativa sostenibilità

b) Spese:

- Spesa corrente, con specifico rilievo alla gestione delle funzioni fondamentali;
- Programmazione triennale del fabbisogno di personale
- Programmazione biennale degli acquisti di beni e servizi
- Programmazione investimenti e Piano triennale delle opere pubbliche
- Programmi e progetti di investimento in corso di esecuzione e non ancora conclusi

c) Raggiungimento equilibri della situazione corrente e generali del bilancio e relativi equilibri in termini di cassa

d) Principali obiettivi delle missioni attivate

e) Gestione del patrimonio con particolare riferimento alla programmazione urbanistica e del territorio e Piano delle alienazioni e della valorizzazione dei beni patrimoniali

f) Obiettivi del Gruppo Amministrazione Pubblica

g) Altri dati contabili

D.U.P. SEMPLIFICATO

PARTE PRIMA

ANALISI DELLA SITUAZIONE INTERNA ED ESTERNA DELL'ENTE

1 - Risultanze dei dati relativi alla popolazione, al territorio ed alla situazione socio economica dell'Ente

Risultanze della popolazione

Popolazione legale al censimento del 2011 n. 1608
 Popolazione residente alla fine del penultimo anno precedente n. 1453
 di cui maschi n. 736
 femmine n. 717
 di cui
 In età prescolare (0/5 anni) n. 40
 Oltre 65 anni n. 424

Nati nell'anno n. 9
 Deceduti nell'anno n. 34
 saldo naturale: - 25
 Immigrati nell'anno n. 99
 Emigrati nell'anno n. 63
 Saldo migratorio: 36
 Saldo complessivo
 naturale + migratorio):11

Popolazione massima insediabile come da strumento urbanistico vigente n. 1800 abitanti

Risultanze del Territorio

Superficie Kmq. 16,77
 Risorse idriche: laghi n. / Fiumi n./
 Strade:
 autostrade Km. /
 strade extraurbane Km. 29
 strade urbane Km. 1,5
 strade locali Km. ...
 itinerari ciclopedonali Km. 3,5

strumenti urbanistici vigenti:

Piano regolatore – PRGC - adottato	SI	<input checked="" type="checkbox"/>	NO	<input type="checkbox"/>
Piano regolatore – PRGC - approvato	SI	<input checked="" type="checkbox"/>	NO	<input type="checkbox"/>
Piano edilizia economica popolare - PEEP	SI	<input type="checkbox"/>	NO	<input checked="" type="checkbox"/>
Piano Insediamenti Produttivi - PIP	SI	<input type="checkbox"/>	NO	<input checked="" type="checkbox"/>

Risultanze della situazione socio economica dell'Ente

Asili nido con posti n. 25
Scuole dell'infanzia con posti n. 75
Scuole primarie con posti n. 120
Scuole secondarie con posti n. 80
Strutture residenziali per anziani n./
Farmacie Comunali n. ...
Depuratori acque reflue n. 12
Rete acquedotto Km. ...
Aree verdi, parchi e giardini Kmq. 0,528
Punti luce Pubblica Illuminazione n. 430
Rete gas Km. 5
Discariche rifiuti n. ...
Mezzi operativi per gestione territorio n. 2
Veicoli a disposizione n. 5
Altre strutture (da specificare) ...

Accordi di programma n. ... (da descrivere)

Convenzioni n. ... (da descrivere)

2 - Modalità di gestione dei servizi pubblici locali

Servizi gestiti in forma diretta

Canone Unico Patrimoniale

Servizi gestiti in forma associata

Servizio trasporto scolastico e refezione scolastica gestiti per il tramite dell'Unione Riviera del Monferrato.

Servizi affidati a organismi partecipati

Servizio idrico integrato e gestione smaltimento rifiuti.

Servizi affidati ad altri soggetti

Società partecipate:

1. CONSORZIO PER LA GESTIONE DEI SERVIZI SOCIO ASSISTENZIALI CO.GE.SA: 1,45%
2. CONSORZIO DI BANCINO DEI RIFIUTI DELL'ASTIGIANO: 0,764%
3. ISTITUTO PER LA STORIA DELLA RESISTENZA I.S.R.A.T. (Consorzio):
0,853%
4. CONSORZIO DEI COMUNI PER L'ACQUEDOTTO DEL MONFERRATO: 0,99%
5. GAIA S.P.A.: 0,16%
6. GAL BASSO MONFERRATO SOC.COOP.:0,076%

Altre modalità di gestione dei servizi pubblici

3 - Sostenibilità economico finanziaria

Situazione di cassa dell'Ente

Fondo cassa al 31/12/2023 € 358.709,74

Andamento del Fondo cassa nel triennio precedente

Fondo cassa al 31/12/2022	€ 675.127,35
Fondo cassa al 31/12/2021	€ 449.116,34
Fondo cassa al 31/12/2020	€ 437.291,89
Fondo cassa al 31/12/2019	€ 248.887,26

Utilizzo Anticipazione di cassa nel triennio precedente

<i>Anno di riferimento</i>	<i>gg di utilizzo</i>	<i>Costo interessi passivi</i>
2023	n.	€ 0,00
2022	n.	€ 0,00
2021	n.	€ 0,00
2020	n.	€ 0,00

Debiti fuori bilancio riconosciuti:

non ricorre la fattispecie

<i>Anno di riferimento</i>	<i>Importo debiti fuori bilancio riconosciuti (a)</i>
2023	
2022	
2021	
2020	
2019	

Eventuale

Ripiano disavanzo da riaccertamento straordinario dei residui

Non ricorre la fattispecie.

Ripiano ulteriori disavanzi

Non ricorre la fattispecie.

4 - Gestione delle risorse umane

Personale

Personale in servizio al 31/12 dell'anno precedente l'esercizio in corso

Categoria	numero	tempo indeterminato	Altre tipologie
EX Cat.D4 – AREA FUNZIONARI	1	1	
EX Cat.D2 – AREA FUNZIONARI	1	1	
EX Cat.C4 – AREA ISTRUTTORI	1	1	
EX Cat.C3 – AREA ISTRUTTORI	1	1	
EX Cat.B3 – AREA OPERATORI ESPERTI	1	1	
EX Cat.B1 – AREA OPERATORI ESPERTI			
Cat.A			
TOTALE	5	5	

Numero dipendenti in servizio di ruolo al 31/12: L'ente utilizza anche personale di altra p.a.
 n.1 dipendente di altra p.a. – scavalco in eccedenza comma 557 art. 1 L.311/04 incarico ex D – Area Funzionari e E.Q.
 e n.1 dipendente dell'Unione Riviera Monferrato in comando per 21 ore settimanali.

Andamento del personale in servizio nell'ultimo quinquennio

<i>Anno di riferimento</i>	<i>Dipendenti</i>
2023	5
2022	5
2021	4
2020	4
2019	5
2018	6
2017	6

5 -Vincoli di finanza pubblica

Rispetto dei vincoli di finanza pubblica

L'Ente nel quinquennio precedente ha rispettato i vincoli di finanza pubblica.

D.U.P. SEMPLIFICATO

PARTE SECONDA

INDIRIZZI GENERALI RELATIVI ALLA PROGRAMMAZIONE PER IL PERIODO DI BILANCIO

A) ENTRATE

Tributi e tariffe dei servizi pubblici

Le politiche tributarie sono improntate a garantire l'erogazione dei servizi e lo svolgimento delle funzioni fondamentali dell'ente tenendo conto della gravi crisi energetica in corso.

Per garantire i servizi si è reso necessario confermare l'aumento del 2023 dell'addizionale Irpef determinando l'aliquota del 0,8% .

Relativamente alle entrate tributarie, in materia di agevolazioni/esenzioni, le stesse dovranno garantire l'equilibrio del bilancio senza gravare ulteriormente sui contribuenti già gravemente colpiti dall'emergenza sanitaria in corso da Covid-19 e dalla grave crisi energetica in corso.

Reperimento e impiego risorse straordinarie e in conto capitale

Per garantire il reperimento delle risorse necessarie al finanziamento degli investimenti, nel corso del periodo di bilancio l'Amministrazione dovrà partecipare a bandi statali e regionali per reperire le risorse straordinarie necessarie per gli investimenti.

Ricorso all'indebitamento e analisi della relativa sostenibilità

In merito al ricorso all'indebitamento, nel corso del periodo di bilancio l'Ente non ha previsto di ricorrere all'accensione di nuovi mutui.

Si riporta la capacità d'indebitamento dell'ente:

Indebitamento a medio/lungo termine

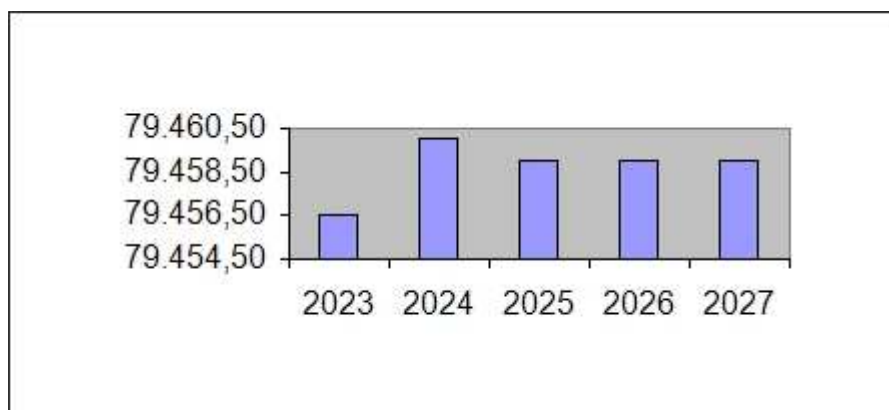
[TABELLA LIVELLO INDEBITAMENTO]

TABELLA LIVELLO INDEBITAMENTO

Andamento delle quote capitale e interessi

	<i>Impegni 2023</i>	<i>Stanzamenti 2024</i>	<i>Previsioni 2025</i>	<i>Previsioni 2026</i>	<i>Previsioni 2027</i>
Quota Interessi	46.251,54	44.852,00	43.386,00	41.855,00	41.855,00
Quota Capitale	33.204,90	34.608,00	36.073,00	37.604,00	37.604,00
<i>Totale</i>	79.456,44	79.460,00	79.459,00	79.459,00	79.459,00

Documento Unico di Programmazione Semplificato 2025/2027



[TABELLA INTERESSI PASSIVI]

TABELLA INTERESSI PASSIVI

<i>Incidenza degli interessi sulle entrate correnti</i>					
	<i>Imp./Acc. 2023</i>	<i>Stanziamenti 2024</i>	<i>Previsioni 2025</i>	<i>Previsioni 2026</i>	<i>Previsioni 2027</i>
Quota Interessi	46.251,54	44.852,00	43.386,00	41.855,00	41.855,00
(*) Entrate Correnti stimate	1.505.748,03	1.469.073,53	1.482.578,05	1.496.875,60	1.368.226,58
% su Entrate Correnti	3,07	3,05	2,93	2,80	3,06
Limite art. 204 TUEL	10%	10%	10%	10%	10%

Indebitamento a breve termine

[TABELLA LIVELLO INDEBITAMENTO A BREVE TERMINE]

TABELLA LIVELLO INDEBITAMENTO A BREVE TERMINE

<i>Indebitamento a breve termine</i>				
	<i>Stanziamenti 2024</i>	<i>Previsioni 2025</i>	<i>Previsioni 2026</i>	<i>Previsioni 2027</i>
Entrate Titolo VII	1.500.000,00	1.500.000,00	1.500.000,00	1.500.000,00
Spese Titolo V	1.500.000,00	1.500.000,00	1.500.000,00	1.500.000,00
Saldo	0,00	0,00	0,00	0,00

Documento Unico di Programmazione Semplificato 2025/2027

Nella corrente sezione si affronteranno i seguenti punti:

Analisi Entrate: Politica Fiscale

IMU

ADDIZIONALE COMUNALE IRPEF

CANONE UNICO PATRIMONIALE

RISCOSSIONE COATTIVA

TARSU-TARES-TARI

FONDO SPERIMENTALE DI RIEQUILIBRI - FEDERALISMO – FONDO DI SOLIDARIETA'

IMPOSTA DI SOGGIORNO

Analisi Entrate: Trasferimenti Correnti

Analisi Entrate: Entrate da riduzione attività finanziarie

Analisi Entrate: Entrate da accensione di prestiti

Analisi Entrate: Anticipazioni da istituto tesoriere/cassiere

Analisi Entrate: Entrate per conto terzi e partite di giro

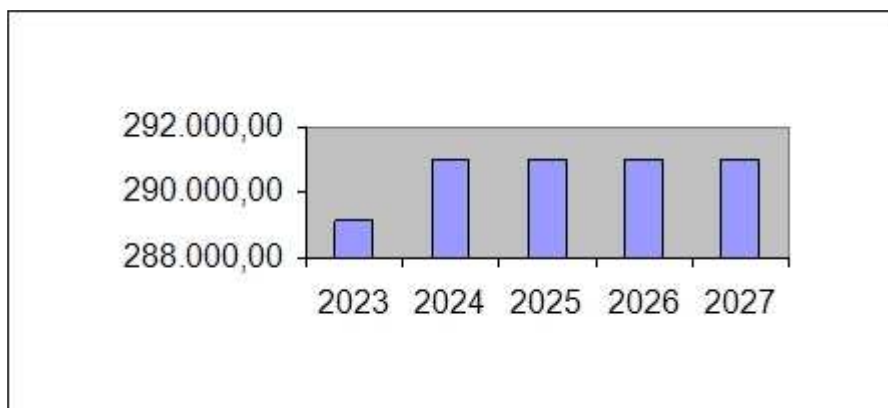
Analisi entrate: Politica Fiscale

IMU

[TABELLA E CAT 1010106]

TABELLA CAT. 1010106 DI ENTRATA

	Accertamenti 2023	Stanziamenti 2024	Previsioni 2025	Previsioni 2026	Previsioni 2027
Cat.1010106 - Imposta municipale propria	289.132,26	291.000,00	291.000,00	291.000,00	291.000,00

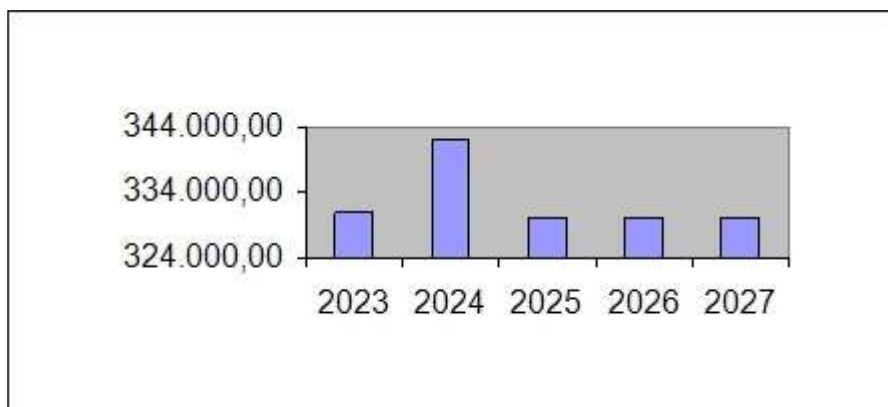


Tassa sui rifiuti (TARI)

[TABELLA E CAT 1010151]

TABELLA CAT. 1010151 DI ENTRATA

	Accertamenti 2023	Stanziamenti 2024	Previsioni 2025	Previsioni 2026	Previsioni 2027
Cat. 1010151 - Tassa smaltimento rifiuti solidi urbani	330.830,80	342.000,00	330.000,00	330.000,00	330.000,00

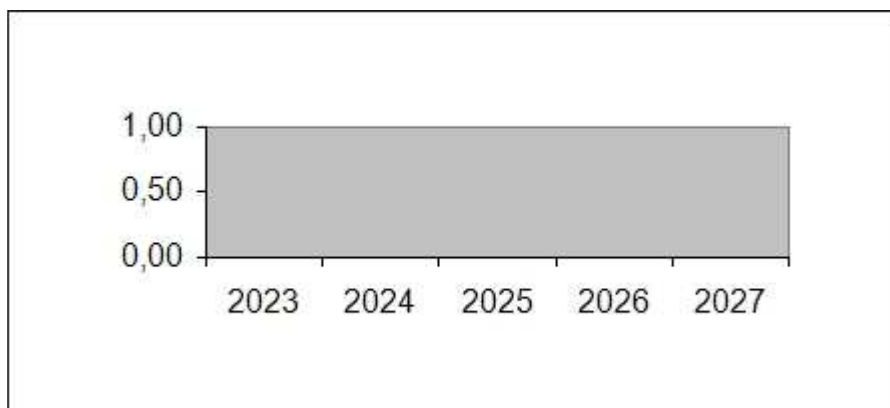


Documento Unico di Programmazione Semplificato 2025/2027

[TABELLA E CAT 1010161]

TABELLA CAT. 1010161 DI ENTRATA

	<i>Accertamenti 2023</i>	<i>Stanziameti 2024</i>	<i>Previsioni 2025</i>	<i>Previsioni 2026</i>	<i>Previsioni 2027</i>
Cat. 1010161 – Tributo comunale sui rifiuti e sui servizi	0,00	0,00	0,00	0,00	0,00

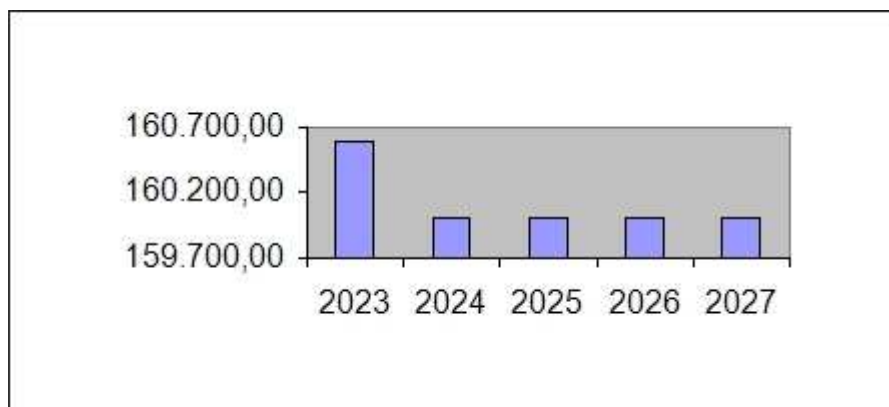


Addizionale comunale Irpef

[TABELLA E CAT 1010116]

TABELLA CAT. 1010116 DI ENTRATA

	<i>Accertamenti 2023</i>	<i>Stanziameti 2024</i>	<i>Previsioni 2025</i>	<i>Previsioni 2026</i>	<i>Previsioni 2027</i>
Cat. 1010116 - Addizionale comunale IRPEF	160.584,84	160.000,00	160.000,00	160.000,00	160.000,00



Documento Unico di Programmazione Semplificato 2025/2027

IUC: IMU E TASI

Si confermano le aliquote approvate con D.C.C. n. 34 del 15.12.2023.

ADDIZIONALE COMUNALE IRPEF

Si confermano le aliquote approvate con D.C.C. n.33 del 15.12.2023.

CANONE UNICO PATRIMONIALE

Il Consiglio Comunale in sede di approvazione del Bilancio di Previsione 2021/2023 ha istituito con D.C.C. n.11 del 26.02.2021 il nuovo canone unico patrimoniale in modo da garantire l'invarianza del gettito delle imposte e diritti soppressi (TOSAP-AFFISSIONI E PUBBLICITA') e si confermano le aliquote approvate con il predetto regolamento.

IMPOSTA DI SOGGIORNO

Al Consiglio Comunale in sede di approvazione del Bilancio di Previsione 2022/2024 è stata istituita l'imposta di soggiorno prevedendo con deliberazione D.C.C. n. 9 del 11.03.2022 per la quale si confermano le medesime aliquote anche per il triennio 2025/2027 come da D.G.C. n.86 del 17.11.2023 .

RISCOSSIONE COATTIVA

Previsione attività di recupero evasione tributaria

Le entrate relative all'attività di controllo delle dichiarazioni previste sono le seguenti:

	2025	2026	2027
ICI/IMU	35.000,00	35.000,00	35.000,00
TASI			
TARSU/TARES			
ALTRE			

TARSU-TARES-TARI

Per quanto riguarda la TARI si richiamano le deliberazioni D.C.C. n.5 e 6 del 19.04.2024 con la quale è stato approvato il P.E.F. 2024-2025(secondo MTR2) e le tariffe 2024.

Documento Unico di Programmazione Semplificato 2025/2027

Si precisa che:

“L'articolo 3 comma 5-quinquies del D. L. 228/2021 ha introdotto il c.d. "sganciamento TARI", disponendo che: "A decorrere dall'anno 2022, i comuni, in deroga all'articolo 1, comma 683, della legge 27 dicembre 2013, n. 147, possono approvare i piani finanziari del servizio di gestione dei rifiuti urbani, le tariffe e i regolamenti della TARI e della tariffa corrispettiva entro il termine del 30 aprile di ciascun anno. [...]”.

Successivamente l'articolo 43 comma 11 del D. L. 50/2022 è intervenuto a modificare l'articolo 3 comma 5-quinquies citato, specificando che: "[...] Nell'ipotesi in cui il termine per la deliberazione del bilancio di previsione sia prorogato a una data successiva al 30 aprile dell'anno di riferimento, il termine per l'approvazione degli atti di cui al primo periodo coincide con quello per la deliberazione del bilancio di previsione. In caso di approvazione o di modifica dei provvedimenti relativi alla TARI o alla tariffa corrispettiva in data successiva all'approvazione del proprio bilancio di previsione, il comune provvede ad effettuare le conseguenti modifiche in occasione della prima variazione utile”.

Alla luce delle norme sopra richiamate, i Comuni possono dunque procedere all'approvazione del bilancio di previsione previsto per il triennio 2025-2027 anche in assenza delle tariffe TARI relative all'annualità 2025, provvedendo all'approvazione di queste ultime entro il 30 aprile, o eventuale termine successivo nel caso in cui la scadenza per la deliberazione del bilancio di previsione venga posticipata ad una data successiva al 30 aprile, sulla base del Piano finanziario redatto per l'anno in questione e in considerazione dei costi effettivamente sostenuti nell'anno a-2.

Pertanto per quanto riguarda la TARI si provvederà nei termini di legge con atti successivi;

FONDO SPERIMENTALE DI RIEQUILIBRIO – FEDERALISMO - FONDO DI SOLIDARIETA’

La previsione di gettito delle voci di fondo di solidarietà sono state previste secondo quanto Pubblicato sul sito del ministero dell’Interno- Finanza Locale.

La Responsabile dei singoli tributi è la Sig.ra Fracchia Daniela

Responsabile IUC - ICI - IMU – TASI.

Responsabile TARSU-TARES-TARI.

Responsabile CANONE UNICO PATRIMONIALE

Responsabile IMPOSTA DI SOGGIORNO.

B) SPESE

Spesa corrente, con specifico riferimento alle funzioni fondamentali

Relativamente alla gestione corrente l'Ente dovrà definire la stessa in funzione di garantire gli equilibri di bilancio migliorando l'efficacia-efficienza ed economicità dei servizi resi.

In particolare, per la gestione delle funzioni fondamentali l'Ente dovrà orientare la propria attività tendendo conto della crisi energetica ancora in corso.

Programmazione triennale del fabbisogno di personale

In merito alla programmazione del personale si fa riferimento all'atto separato approvato dalla giunta comunale nella seduta del 03.11.2023 con D.G.C. n. 80 e al PIAO come approvato con D.G.C. n. 98 del 22.12.2023 e suoi successivi aggiornamenti .

L'art. 39 della L. 449/1997 stabilisce che le Pubbliche Amministrazioni, al fine di assicurare funzionalità e l'ottimizzazione delle risorse per il miglior funzionamento dei servizi in relazione alle disponibilità finanziarie e di bilancio, provvedano alla programmazione triennale del fabbisogno di personale, comprensivo delle unità di cui alla L. 68/1999. Sancisce l'obbligo di programmazione del fabbisogno del personale anche l'art. 91 del D.Lgs. 267/2000, precisando che essa deve essere finalizzata alla riduzione programmata della spesa.

Il D.Lgs. 165/2001 dispone inoltre che il documento di programmazione: deve essere correlato alla dotazione organica dell'Ente e risultare coerente con gli strumenti di programmazione economico-finanziaria (art. 6 c. 4); deve essere elaborato su proposta dei competenti dirigenti, che individuano i profili professionali necessari allo svolgimento dei compiti istituzionali delle strutture cui sono preposti; (art. 6 c. 4-bis). L'art. 35 c. 4 precisa che la programmazione triennale dei fabbisogni di personale è un presupposto necessario per l'avvio delle procedure di reclutamento.

Il decreto interministeriale (Funzione pubblica, Economia e Interno) 17-03-2020 "Misure per la definizione delle capacità assunzionali di personale a tempo indeterminato dei Comuni", in attuazione dell'art. 33 del D.L. 30-04-2019 n° 34 convertito con modificazioni dalla L. 28-06-2019 n° 58, superando il principio del *turn over*, ha adottato per la spesa relativa al personale determinati valori-soglia, differenziati per fasce demografiche e basati sul rapporto tra la spesa per il personale e la media delle entrate correnti relative agli ultimi tre rendiconti approvati, considerate al netto del FCDE stanziato in bilancio. Sono individuate anche le percentuali massime annuali di incremento della spesa di personale a tempo indeterminato, per i Comuni che si collocano al di sotto di tali valori-soglia;

Il comune di Cocconato rientra in questo gruppo. i Comuni che eccedono tali valori devono invece gradualmente ridurre il rapporto spesa di personale/entrate correnti, così da rientrare nei limiti entro il 2025.

Si allegano le tabelle dimostrative dei vincoli di cui al comma 557-quater della Legge 296/2006 e della capacità assunzionale di cui al DM 17.03.2020 aggiornati con i dati da rendiconto 2023 come approvato con D.C.C. n. 3 del 19.04.2024:

Documento Unico di Programmazione Semplificato 2025/2027

	Media 2011/2013	rendiconto 2023
	2008 per enti non soggetti al patto	
Spese macroaggregato 101	€ 269.409,93	€ 233.014,75
Spese macroaggregato 103	€ 18.376,63	
Irap macroaggregato 102	€ 9.461,00	€ 17.701,87
Altre spese: rimborso spese altri enti	€ 18.055,58	€ 31.881,31
Altre spese: spese personale su bilancio Unione		€ 14.090,00
Altre spese: da specificare.....		
Altre spese: da specificare.....		
Totale spese di personale (A)	€ 315.303,14	€ 296.687,93
(-) Componenti escluse (B)	€ 38.175,24	€ 63.687,04
(-) Maggior spesa per personale a tempo indet artt.4-5 DM 17.3.2020 (C)		
(=) Componenti assoggettate al limite di spesa A-B -C	€ 277.127,90	€ 233.000,89
(ex art. 1, commi 557-quater, 562 legge n. 296/ 2006)		

ENTRATE	2021	2022	2023
TITOLO 1	1.127.675,29	1.041.591,21	1.098.279,56
TITOLO 2	223.119,70	268.856,35	269.262,78
TITOLO 3	154.174,11	158.625,97	115.035,71
TOTALE ENTRATE	1.504.969,10	1.469.073,53	1.482.578,05
MEDIA ENTRATE TRIENNIO			1.485.540,23
FCDE 2023			59.707,12
MEDIA ENTR.NETTO FCDE			1.425.833,11
SPESA PERSONALE 2023			233.014,75
PERCENTUALE			16,34
			407.788,27
			310.571,00
			14.090,00
			324.661,00
			337.923,20
			13.262,20

Programmazione triennale degli acquisti di beni e servizi

In merito alle spese per beni e servizi si fa riferimento al programma biennale dei servizi come dichiarato dal Responsabile Settore Tecnico non si prevedono forniture e servizi per il triennio 2025/2027 di importo pari o superiore a € 140.000,00 come previsto dal D.Lgs.vo 36/2023.

**SCHEDA G: PROGRAMMA TRIENNALE DEGLI ACQUISTI DI BENI E SERVIZI 2025/2027 DELL'AMMINISTRAZIONE
Comune di Cocconato - TECNICO**

QUADRO DELLE RISORSE NECESSARIE ALLA REALIZZAZIONE DEL PROGRAMMA

TIPOLOGIA RISORSE	ARCO TEMPORALE DI VALIDITÀ DEL PROGRAMMA			
	Disponibilità finanziaria (1)			Importo Totale (2)
	Primo anno	Secondo anno	Terzo anno	
risorse derivate da entrate aventi destinazione vincolata per legge	0.00	0.00	0.00	0.0
risorse derivate da entrate acquisite mediante contrazione di mutuo	0.00	0.00	0.00	0.0
risorse acquisite mediante apporti di capitali privati	0.00	0.00	0.00	0.0
stanziamenti di bilancio	0.00	0.00	0.00	0.0
finanziamenti acquisibili ai sensi dell'articolo 3 del decreto-legge 31 ottobre 1990, n. 310, convertito con modificazioni dalla legge 22 dicembre 1990, n. 403	0.00	0.00	0.00	0.0
risorse derivanti da trasferimento di immobili	0.00	0.00	0.00	0.0
altro	0.00	0.00	0.00	0.0
totale	0.00	0.00	0.00	0.0

* L'amministrazione non ha interventi da pubblicare per l'anno

Il referente del programma

GIUNIPERO IVANA

Note:

(1) I dati del quadro delle risorse sono calcolati come somma delle informazioni elementari relative a ciascun intervento di cui alla scheda H. Dette informazioni sono acquisite dal sistema (software) e rese disponibili in banca dati ma non visualizzate nel

(2) L'importo totale delle risorse necessarie alla realizzazione del programma triennale è calcolato come somma

Programmazione investimenti e Piano triennale delle opere pubbliche

Relativamente alla Programmazione degli investimenti come dichiarato dal Responsabile del Settore Tecnico sono presenti opere nel triennio 2025/2027 di importo pari o superiore a € 150.000,00 come previsto dal D.Lgs.36/2023.

Documento Unico di Programmazione Semplificato 2025/2027

SCHEDA A: PROGRAMMA TRIENNALE DEI LAVORI PUBBLICI 2025/2027 DELL'AMMINISTRAZIONE Comune di Cocconato - TECNICO

QUADRO DELLE RISORSE NECESSARIE ALLA REALIZZAZIONE DEL PROGRAMMA

TIPOLOGIE RISORSE	Arco temporale di validità del programma			
	Disponibilità finanziaria (1)			Importo Totale (2)
	Primo anno	Secondo anno	Terzo anno	
risorse derivate da entrate aventi destinazione vincolata per legge	293,724.00	0.00	0.00	293,724.00
risorse derivate da entrate acquisite mediante contrazione di mutuo	0.00	0.00	0.00	0.00
risorse acquisite mediante apporti di capitali privati	0.00	0.00	0.00	0.00
stanziamenti di bilancio	32,635.60	0.00	0.00	32,635.60
finanziamenti acquisibili ai sensi dell'articolo 3 del decreto-legge 31 ottobre 1990, n. 310, convertito con modificazioni dalla legge 22 dicembre 1990, n. 403	0.00	0.00	0.00	0.00
risorse derivanti da trasferimento di immobili	0.00	0.00	0.00	0.00
altra tipologia	0.00	0.00	0.00	0.00
totale	326,359.60	0.00	0.00	326,359.60

Il referente del programma

GIUNIPERO IVANA

Note:

(1) I dati del quadro delle risorse sono calcolati come somma delle informazioni elementari relative a ciascun intervento di cui alla scheda D. Data:

Programmi e progetti di investimento in corso di esecuzione e non ancora conclusi
--

In riferimento agli investimenti e ai progetti in corso di esecuzione si segnalano i seguenti non ancora ultimati:

In riferimento agli investimenti e ai progetti in corso di esecuzione si segnalano i seguenti non ancora ultimati:

<i>Articolo</i>	<i>Descrizione</i>	<i>Impegnato (Cp + Rs)</i>	<i>Pagato (Cp + Rs)</i>	<i>Residui da Riportare</i>
5870 / 7 / 1	PNRR-PIATTAFORMA PAGOPA-MIS.1.4.3 CUP D41F22000670006	18.817,00	1.586,00	17.231,00
5870 / 20 / 1	Acquisto attrezzature e macchinari	2.526,16	2.516,86	9,30
5870 / 24 / 1	PNRR-SITO WEB CITTADINI-MIS.1.4.1 - CUP D41F22000320006	79.922,00	0,00	79.922,00
5870 / 26 / 1	PNRR-PIATTAFORME CIE E SPID-MIS.1.4.4- CUP D41F22000830006	14.000,00	0,00	14.000,00
5870 / 28 / 1	PNRR-APPLICAZIONE APP IO - MIS.1.43 - CUP D41F22000960006	2.430,00	0,00	2.430,00
6130 / 12 / 1	manutenzione straordinaria edifici di proprieta' comunale (garage)	7.326,25	0,00	7.326,25
6130 / 36 / 1	manutenzione straordinaria del patrimonio	8.523,30	2.351,60	6.171,70
6130 / 52 / 1	PNRR - RIQUALIFICAZIONE ENERGETICA SERRAMENTI MUNICIPIO M2.C4 I2.2 CUP D44J22000740006	50.000,00	25.000,00	25.000,00
7030 / 8 / 1	Lavori ampliamento locale mensa scuola materna	1.268,80	0,00	1.268,80
7030 / 10 / 1	PNRR - CONSOLIDAMENTO MURO SOSTEGNO SCUOLA INFANZIA-MIS.2 C.4 I.2.2 - CUP D47D18000440001	32.423,15	15.278,32	17.144,83
7130 / 28 / 1	Riqualificazione energetica scuole comunali	13.909,50	0,00	13.909,50
7130 / 32 / 1	PNRR - MESSA IN SICUREZZA TETTO ED AREA ESTERNA SCUOLA PRIMARIA E SECONDARIA MISURA M2C4 INV. 2.2 CUP D48G18000050001	27.458,86	0,00	27.458,86
7130 / 7131 / 1	IMPIANTO FOTOVOLTAICO TETTO SCUOLE	42.548,81	0,00	42.548,81
7190 / 7190 / 1	CONTRIBUTO IN CONTO CAPITALE ALL'UNIONE RIVIERA M.TO	4.880,00	0,00	4.880,00
8180 / 8180 / 1	ACQUISTO MAGAZZINO	7.000,00	0,00	7.000,00
8230 / 85 / 1	MESSA IN SICUREZZA STRADE COMUNALI	10.833,60	0,00	10.833,60
8230 / 86 / 1	REALIZZAZIONE PARCHEGGIO PER MIGLIORAMENTO MOBILITA C.SO. P.GIACHINO	771.088,68	621.881,40	149.207,28
8280 / 2 / 1	incarichi professionali	111.703,52	72.250,00	39.453,52
8580 / 8580 / 1	VARIANTE P.R.G.C.	4.440,80	0,00	4.440,80
8790 / 8790 / 2	CONTRIBUTO IN CONTO CAPITALE PER DISTACCAMENTO VIGILI DEL FUOCO	5.128,20	4.615,38	512,82
9130 / 9130 / 1	MANUTENZIONE	5.000,00	0,00	5.000,00

Documento Unico di Programmazione Semplificato 2025/2027

STRAORDINARIA SCUOLA MATERNA			
TOTALE:	1.221.228,63	745.479,56	475.749,07

Il piano nazionale di ripresa e resilienza (PNRR)

La pandemia di Covid-19 ha colpito l'economia italiana più di altri Paesi europei. Nel 2020, il prodotto interno lordo si è ridotto dell'8,9%, a fronte di un calo nell'Unione Europea del 6,2%. L'Italia è stata colpita prima e più duramente dalla crisi sanitaria. La crisi si è abbattuta su un Paese già fragile dal punto di vista economico, sociale ed ambientale. Tra il 1999 e il 2019, il Pil in Italia è cresciuto in totale del 7,9%, mentre nello stesso periodo in Germania, Francia e Spagna, l'aumento è stato rispettivamente del 30,2%, del 32,4% e del 43,6 %.

L'Unione Europea ha risposto alla crisi pandemica con il **Next Generation EU (NGEU)**. È un programma di portata e ambizione inedite, che prevede investimenti e riforme per accelerare la transizione ecologica e digitale; migliorare la formazione delle lavoratrici e dei lavoratori; e conseguire un maggiore equità di genere, territoriale e generazionale. Per l'Italia il NGEU rappresenta un'opportunità imperdibile di sviluppo, investimenti e riforme. L'Italia deve modernizzare la sua pubblica amministrazione, rafforzare il suo sistema produttivo e intensificare gli sforzi nel contrasto alla povertà, all'esclusione sociale e alle disuguaglianze. Il NGEU può essere l'occasione per riprendere un percorso di crescita economica sostenibile e duraturo rimuovendo gli ostacoli che hanno bloccato la crescita italiana negli ultimi decenni. L'Italia è la prima beneficiaria, in valore assoluto: il Piano per la Ripresa e Resilienza garantisce risorse per 191,5 miliardi di euro, da impiegare nel periodo 2021-2026, delle quali 68,9 miliardi sono sovvenzioni a fondo perduto. A questo si aggiunge il Fondo Complementare di 30,6 miliardi. Il totale degli investimenti previsti è dunque di 222,1 miliardi.

Obiettivi del PNRR: un Paese più innovativo e digitalizzato; più rispettoso dell'ambiente; più aperto ai giovani e alle donne, più coeso territorialmente

1. Riparare i danni economici e sociali della crisi pandemica
2. Contribuire ad affrontare le debolezze strutturali dell'economia italiana
 - Ampi e perduranti divari territoriali.
 - Un basso tasso di partecipazione femminile al mercato del lavoro.
 - Una debole crescita della produttività.
 - Ritardi nell'adeguamento delle competenze tecniche, nell'istruzione, nella ricerca.
3. Transizione ecologica

A questo si aggiungono gli obiettivi trasversali: inclusione giovanile; riduzione della disuguaglianza di genere, riduzione dei divari territoriali.

Obiettivo del Fondo Complementare è di finanziare tutti i progetti ritenuti validi attraverso un approccio integrato tra PNRR e FC che seguiranno medesimi obiettivi e condizioni. Esso:

- utilizzerà le medesime procedure abilitanti del recovery Fund
- avrà *milestones* e *targets* per ogni progetto
- le opere finanziate saranno soggette a un attento monitoraggio al pari di quelle del RRF

La struttura del PNRR: si articola in sei Missioni e 16 Componenti: Digitalizzazione, Innovazione, Competitività, Cultura, Rivoluzione verde, e transizione ecologica Infrastrutture per una mobilità sostenibile Istruzione e ricerca Inclusione e coesione Salute.

Le missioni in sintesi :

1. **“Digitalizzazione, Innovazione, Competitività, Cultura”:** 49,2 miliardi – di cui 40,7 miliardi dal PNRR e 8,5 miliardi da FC. Obiettivi: promuovere la trasformazione digitale del Paese, sostenere l'innovazione del sistema produttivo, e investire in due settori chiave per l'Italia, turismo e cultura.

Documento Unico di Programmazione Semplificato 2025/2027

2. **“Rivoluzione Verde e Transizione Ecologica”**: 68,6 miliardi – di cui 59,3 miliardi dal PNRR e 9,3 miliardi dal FC. Obiettivi: migliorare la sostenibilità e la resilienza del sistema economico e assicurare una transizione ambientale equa e inclusiva.
3. **“Infrastrutture per una Mobilità Sostenibile”**: 31,4 miliardi – di cui 25,1 miliardi dal PNRR e 6,3 miliardi dal FC. Obiettivi: sviluppo razionale di un’infrastruttura di trasporto moderna, sostenibile e estesa a tutte le aree del Paese. e la resilienza del sistema economico e assicurare una transizione ambientale equa e inclusiva.
4. **“Istruzione e Ricerca”**: 31,9 miliardi di euro – di cui 30,9 miliardi dal PNRR e 1 miliardo dal FC. Obiettivi: rafforzare il sistema educativo, le competenze digitali e tecnico-scientifiche, la ricerca e il trasferimento tecnologico. la sostenibilità e la resilienza del sistema economico e assicurare una transizione ambientale equa e inclusiva.
5. **“Inclusione e Coesione”**: 22,4 miliardi – di cui 19,8 miliardi dal PNRR e 2,6 miliardi dal FC. Obiettivi: facilitare la partecipazione al mercato del lavoro, anche attraverso la formazione, rafforzare le politiche attive del lavoro e favorire l’inclusione sociale.
6. **“Salute”**: 18,5 miliardi, di cui 15,6 miliardi dal PNRR e 2,9 miliardi dal FC. Obiettivi: rafforzare la prevenzione e i servizi sanitari sul territorio, modernizzare e digitalizzare il sistema sanitario e garantire equità di accesso alle cure

Nel dettaglio il PNRR prevede ed il fondo prevedono la partecipazione attiva delle Regioni e degli Enti locali sulle seguenti linee di intervento:

- Digitalizzazione della pubblica amministrazione e rafforzamento delle competenze digitali (incluso il rafforzamento delle infrastrutture digitali, la facilitazione alla migrazione al *cloud*, l’offerta di servizi ai cittadini in modalità digitale, la riforma dei processi di acquisto di servizi ICT)
- Valorizzazione di siti storici e culturali, migliorando la capacità attrattiva, la sicurezza e l’accessibilità dei luoghi (sia dei ‘grandi attrattori’ sia dei siti minori)
- Investimenti e riforme per l’economia circolare e la gestione dei rifiuti.
- Investimenti per l’efficientamento energetico degli edifici pubblici con particolare riferimento alle scuole.
- Investimenti per affrontare e ridurre i rischi del dissesto idrogeologico.
- Investimenti nelle infrastrutture idriche (ad es. con un obiettivo di riduzione delle perdite nelle reti per l’acqua potabile del -15% su 15k di reti idriche),
- Risorse per il rinnovo degli autobus per il trasporto pubblico locale (con bus a basse emissioni) e per il rinnovo di parte della flotta di treni per trasporto regionale con mezzi a propulsione alternativa. Modernizzazione e potenziamento delle linee ferroviarie regionali.
- Asili nido, scuole materne e servizi di educazione e cura per la prima infanzia (con la creazione di 152.000 posti per i bambini 0-3 anni e 76.000 per la fascia 3-6 anni)
- Scuola 4.0: scuole moderne, cablate e orientate all’innovazione grazie anche ad aule didattiche di nuova concezione (ad es. con la trasformazione di circa 100.000 classi tradizionali in *connected learning environments* e con il cablaggio interno di circa 40.000 edifici scolastici e relativi dispositivi) Risanamento strutturale degli edifici scolastici(ad es. con l’obiettivo di ristrutturare una superficie complessiva di 2.400.000,00 mq. degli edifici)
- Politiche attive del lavoro e sviluppo di centri per l’impiego.
- Rafforzamento dei servizi sociali e interventi per le vulnerabilità (ad es. con interventi dei Comuni per favorire una vita autonoma delle persone con disabilità rinnovando gli spazi domestici, fornendo dispositivi ICT e sviluppando competenze digitali).
- Rigenerazione urbana per i comuni sopra i 15mila abitanti e piani urbani integrati per le periferie delle città metropolitane (possibile coprogettazione con il terzo settore). Investimenti infrastrutturali per le Zone Economiche Speciali. Strategia nazionale per le aree interne.
- Assistenza di prossimità diffusa sul territorio e cure primarie e intermedie (ad es. attivazione di 1.288 Case di comunità e 381 Ospedali di comunità) Casa come primo luogo di cura (ad es. potenziamento dell’assistenza domiciliare per raggiungere il 10% della popolazione +65 anni), telemedicina (ad es. televisita, teleconsulto, telemonitoraggio) e assistenza remota(ad es. con l’attivazione di 602 Centrali

Documento Unico di Programmazione Semplificato 2025/2027

Operative Territoriali) Aggiornamento del parco tecnologico e delle attrezzature per diagnosi e cura (ad es. con l'acquisto di 3.133 nuove grandi attrezzature) e delle infrastrutture(ad es. con interventi di adeguamento antisismico nelle strutture ospedaliere).

Riforme strutturali: La riforma della pubblica amministrazione migliora la capacità amministrativa a livello centrale e locale; rafforza i processi di selezione, formazione e promozione dei dipendenti pubblici; incentiva la semplificazione e la digitalizzazione delle procedure amministrative. Si basa su una forte espansione dei servizi digitali. L'obiettivo è una marcata sburocratizzazione per ridurre i costi e i tempi che attualmente gravano su imprese e cittadini. Sulla base di queste premesse, la riforma si muove su quattro assi principali:

- **Accesso:** (concorsi e assunzioni) per snellire e rendere più efficaci e mirate le procedure di selezione e favorire il ricambio generazionale.
- **Buona amministrazione** (semplificazioni) per semplificare norme e procedure (Codice dei Contratti e degli Appalti).
- **Competenze** (carriere e formazione) per allineare conoscenza e capacità organizzativa alle nuove esigenze di una PA moderna.
- **Digitalizzazione** quale strumento trasversale.

La Governance: Struttura di coordinamento centrale presso il Ministero dell'Economia e delle Finanze per il monitoraggio, la rendicontazione e la trasparenza. Attuazione - Responsabilità diretta delle strutture operative coinvolte: Ministeri – Regioni, Province e Comuni. Per la realizzazione degli investimenti e delle riforme entro i tempi concordati; la gestione regolare, corretta ed efficace delle risorse. Cabina di regia presso la Presidenza del Consiglio.

In merito al PNRR si precisa che attualmente non sono previste opere nella programmazione 2025/2027.

Programma incarichi di collaborazione autonoma

Non sono previsti incarichi per studi-consulenze e ricerche.

Gli incarichi previsti per il triennio 2025/2027 per € 4.000,00 imputati al capitolo 01.06.1 "prestazioni professionali" sono relativi agli incarichi obbligatori per legge (progettazione, direzione lavori, D.lgs.vo 81/2008 ecc..)

Comune di Cocconato

Esercizio 2025

Dati aggiornati al 16/07/2024

DOCUMENTO

**DOCUMENTO UNICO DI PROGRAMMAZIONE
AL BILANCIO DI PREVISIONE**

2025/2026/2027

PARTE CONTABILE

Documento Unico di Programmazione Semplificato 2025/2027

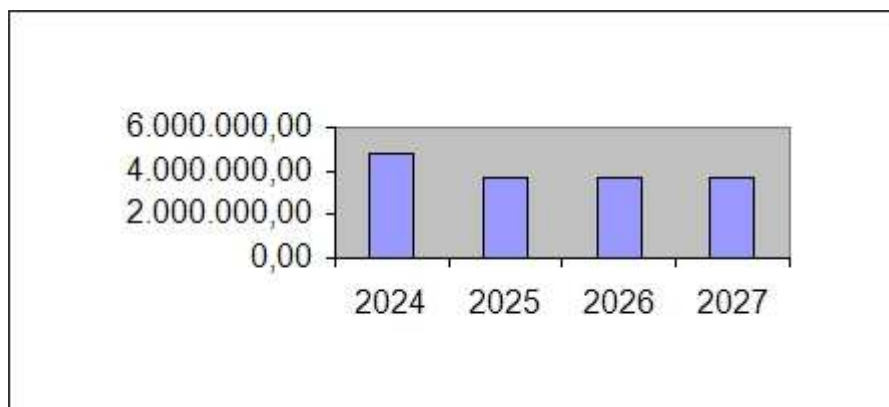
Analisi per programmi delle necessità finanziarie

[TABELLA U X MIS PRO]

TABELLA PREVISIONI SPESA PER MISSIONE PROGRAMMA						
<i>Mis.</i>	<i>Pro.</i>	<i>Descrizione</i>	<i>Stanziamenti 2024</i>	<i>Previsioni 2025</i>	<i>Previsioni 2026</i>	<i>Previsioni 2027</i>
1		Servizi istituzionali, generali e di gestione	928.518,17	636.204,57	635.834,57	635.834,57
	1	Organi istituzionali	30.010,00	26.260,00	26.260,00	26.260,00
	2	Segreteria generale	435.085,77	266.294,57	266.294,57	266.294,57
	4	Gestione delle entrate tributarie e servizi fiscali	9.940,00	9.940,00	9.940,00	9.940,00
	5	Gestione dei beni demaniali e patrimoniali	210.622,40	131.880,00	135.780,00	135.780,00
	6	Ufficio tecnico	124.989,00	119.960,00	119.960,00	119.960,00
	7	Elezioni e consultazioni popolari - Anagrafe e stato civile	61.650,00	53.950,00	53.950,00	53.950,00
	9	Assistenza tecnico-amministrativa agli enti locali	4.270,00	4.270,00	0,00	0,00
	11	Altri servizi generali	51.951,00	23.650,00	23.650,00	23.650,00
3		Ordine pubblico e sicurezza	18.500,00	18.500,00	18.500,00	18.500,00
	1	Polizia locale e amministrativa	18.500,00	18.500,00	18.500,00	18.500,00
4		Istruzione e diritto allo studio	174.568,64	65.400,00	65.400,00	65.400,00
	1	Istruzione prescolastica	78.069,95	47.000,00	47.000,00	47.000,00
	2	Altri ordini di istruzione non universitaria	85.898,69	11.500,00	11.500,00	11.500,00
	6	Servizi ausiliari all'istruzione	10.600,00	6.900,00	6.900,00	6.900,00
5		Tutela e valorizzazione dei beni e delle attività culturali	18.300,00	15.800,00	15.800,00	15.800,00
	2	Attività culturali e interventi diversi nel settore culturale	18.300,00	15.800,00	15.800,00	15.800,00
6		Politiche giovanili, sport e tempo libero	0,00	10.000,00	10.000,00	10.000,00
	1	Sport e tempo libero	0,00	10.000,00	10.000,00	10.000,00
7		Turismo	60.804,10	40.904,10	40.904,10	40.904,10
	1	Sviluppo e la valorizzazione del turismo	60.804,10	40.904,10	40.904,10	40.904,10
8		Assetto del territorio ed edilizia abitativa	11.767,05	0,00	0,00	0,00
	1	Urbanistica e assetto del territorio	11.767,05	0,00	0,00	0,00
9		Sviluppo sostenibile e tutela del territorio e dell'ambiente	222.500,00	215.500,00	215.500,00	215.500,00
	3	Rifiuti	222.500,00	215.500,00	215.500,00	215.500,00
10		Trasporti e diritto alla mobilità	1.062.838,63	176.600,00	176.600,00	176.600,00
	5	Viabilità e infrastrutture stradali	1.062.838,63	176.600,00	176.600,00	176.600,00
11		Soccorso civile	8.410,25	2.000,00	2.000,00	2.000,00
	1	Sistema di protezione civile	8.410,25	2.000,00	2.000,00	2.000,00
12		Diritti sociali, politiche sociali e famiglia	56.474,41	50.274,41	50.274,41	50.274,41
	1	Interventi per l'infanzia e i minori e per asili nido	51.974,41	45.774,41	45.774,41	45.774,41
	3	Interventi per gli anziani	2.000,00	2.000,00	2.000,00	2.000,00
	9	Servizio necroscopico e cimiteriale	2.500,00	2.500,00	2.500,00	2.500,00
14		Sviluppo economico e competitività	40.364,00	300.000,00	300.000,00	300.000,00
	1	Industria, PMI e Artigianato	40.364,00	0,00	0,00	0,00
	2	Commercio - reti distributive - tutela dei consumatori	0,00	300.000,00	300.000,00	300.000,00

Documento Unico di Programmazione Semplificato 2025/2027

20		Fondi e accantonamenti	88.284,50	88.284,50	88.284,50	88.284,50
	1	Fondo di riserva	9.000,00	9.000,00	9.000,00	9.000,00
	2	Fondo crediti di dubbia esigibilità	79.284,50	79.284,50	79.284,50	79.284,50
50		Debito pubblico	79.460,00	79.459,00	79.459,00	79.459,00
	1	Quota interessi ammortamento mutui e prestiti obbligazionari	44.852,00	43.386,00	41.855,00	41.855,00
	2	Quota capitale ammortamento mutui e prestiti obbligazionari	34.608,00	36.073,00	37.604,00	37.604,00
60		Anticipazioni finanziarie	1.500.000,00	1.500.000,00	1.500.000,00	1.500.000,00
	1	Restituzione anticipazioni di tesoreria	1.500.000,00	1.500.000,00	1.500.000,00	1.500.000,00
99		Servizi per conto terzi	493.000,00	493.000,00	493.000,00	493.000,00
	1	Servizi per conto terzi - Partite di giro	493.000,00	493.000,00	493.000,00	493.000,00
		Totale generale delle spese	4.763.789,75	3.691.926,58	3.691.556,58	3.691.556,58



Analisi per tipologia delle risorse finanziarie

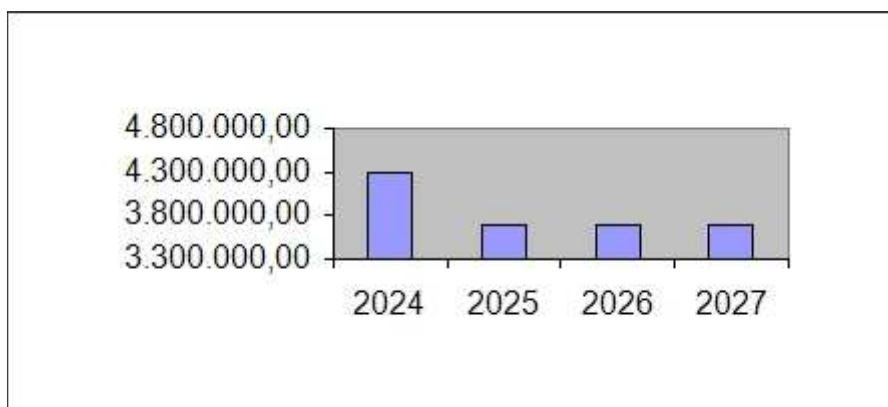
[TABELLA E X TIT TIP]

TABELLA PREVISIONI ENTRATA PER TITOLO TIPOLOGIA

Tit.	Tip.	Descrizione	Stanziamenti 2024	Previsioni 2025	Previsioni 2026	Previsioni 2027
1		Entrate correnti di natura tributaria, contributiva e perequativa	1.102.500,00	1.090.500,00	1.090.500,00	1.090.500,00
	101	Imposte tasse e proventi assimilati	833.000,00	821.000,00	821.000,00	821.000,00
	301	Fondi perequativi da Amministrazioni Centrali	269.500,00	269.500,00	269.500,00	269.500,00
2		Trasferimenti correnti	274.202,25	164.126,58	164.126,58	164.126,58
	101	Trasferimenti correnti da Amministrazioni pubbliche	274.202,25	164.126,58	164.126,58	164.126,58
3		Entrate extratributarie	120.173,35	113.600,00	113.230,00	113.230,00
	100	Vendita di beni e servizi e proventi derivanti dalla gestione dei beni	85.343,35	79.070,00	78.700,00	78.700,00
	300	Interessi attivi	350,00	50,00	50,00	50,00
	500	Rimborsi e altre entrate correnti	34.480,00	34.480,00	34.480,00	34.480,00
4		Entrate in conto capitale	788.812,85	330.700,00	330.700,00	330.700,00
	200	Contributi agli investimenti	749.412,85	0,00	0,00	0,00
	400	Entrate da alienazione di beni materiali e	8.700,00	0,00	0,00	0,00

Documento Unico di Programmazione Semplificato 2025/2027

	immateriali				
500	Altre entrate in conto capitale	30.700,00	330.700,00	330.700,00	330.700,00
7	Anticipazioni da istituto tesoriere/cassiere	1.500.000,00	1.500.000,00	1.500.000,00	1.500.000,00
100	Anticipazioni da istituto tesoriere/cassiere	1.500.000,00	1.500.000,00	1.500.000,00	1.500.000,00
9	Entrate per conto terzi e partite di giro	493.000,00	493.000,00	493.000,00	493.000,00
100	Entrate per partite di giro	363.000,00	363.000,00	363.000,00	363.000,00
200	Entrate per conto terzi	130.000,00	130.000,00	130.000,00	130.000,00
	Totale generale delle entrate	4.278.688,45	3.691.926,58	3.691.556,58	3.691.556,58

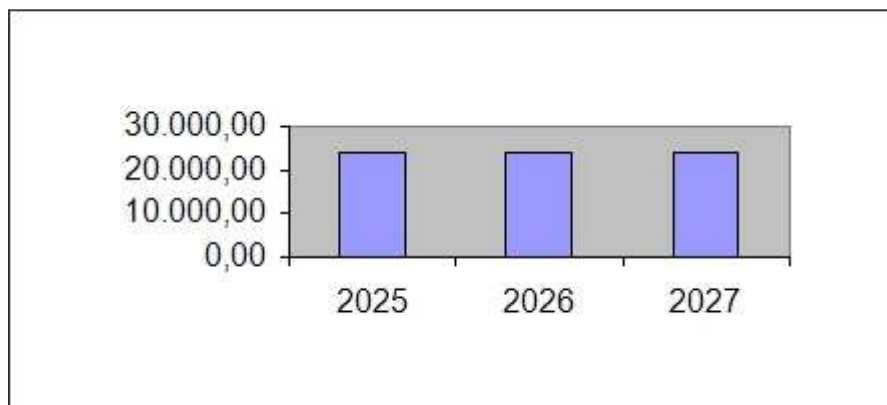


Reperimento e impiego di risorse non ricorrenti

[TABELLA E NON RICORRENTI X TIT TIP CAT]

TABELLA PREVISIONI ENTRATE NON RICORRENTI PER TITOLO TIPOLOGIA CATEGORIA

<i>Entrate non ricorrenti</i>	<i>Previsioni 2025</i>	<i>Previsioni 2026</i>	<i>Previsioni 2027</i>
2 - Trasferimenti correnti	12.314,14	12.314,14	12.314,14
101 - Trasferimenti correnti da Amministrazioni pubbliche	12.314,14	12.314,14	12.314,14
101 - Trasferimenti correnti da Amministrazioni Centrali	12.314,14	12.314,14	12.314,14
3 - Entrate extratributarie	11.480,00	11.480,00	11.480,00
500 - Rimborsi e altre entrate correnti	11.480,00	11.480,00	11.480,00
200 - Rimborsi in entrata	8.250,00	8.250,00	8.250,00
9900 - Altre entrate correnti n.a.c.	3.230,00	3.230,00	3.230,00
Totale entrate non ricorrenti	23.794,14	23.794,14	23.794,14

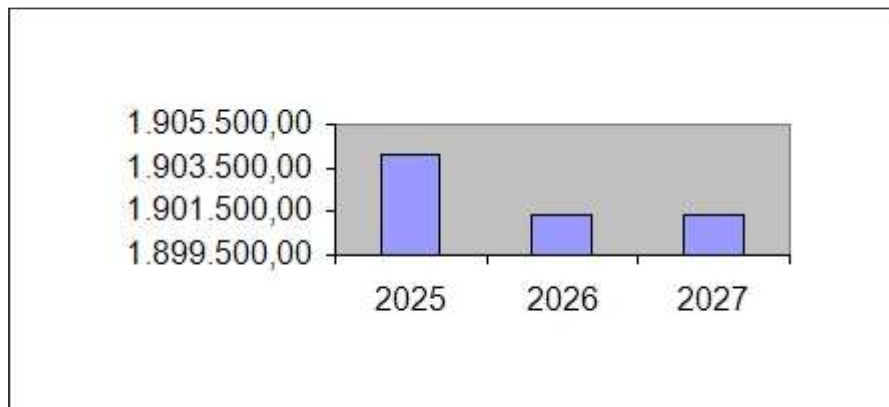


Documento Unico di Programmazione Semplificato 2025/2027

[TABELLA U NON RICORRENTI X TIT MAC]

TABELLA PREVISIONI SPESE NON RICORRENTI PER TITOLO E MACROAGGREGATO

<i>Spese non ricorrenti</i>	<i>Previsioni 2025</i>	<i>Previsioni 2026</i>	<i>Previsioni 2027</i>
1 - Spese correnti	37.270,00	33.000,00	33.000,00
103 - Acquisto di beni e servizi	33.270,00	29.000,00	29.000,00
109 - Rimborsi e poste correttive delle entrate	1.000,00	1.000,00	1.000,00
110 - Altre spese correnti	3.000,00	3.000,00	3.000,00
2 - Spese in conto capitale	330.700,00	330.700,00	330.700,00
202 - Investimenti fissi lordi e acquisto di terreni	30.700,00	30.700,00	30.700,00
203 - Contributi agli investimenti	300.000,00	300.000,00	300.000,00
4 - Rimborso Prestiti	36.073,00	37.604,00	37.604,00
403 - Rimborso mutui e altri finanziamenti a medio lungo termine	36.073,00	37.604,00	37.604,00
5 - Chiusura Anticipazioni ricevute da istituto tesoriere/cassiere	1.500.000,00	1.500.000,00	1.500.000,00
501 - Chiusura Anticipazioni ricevute da istituto tesoriere/cassiere	1.500.000,00	1.500.000,00	1.500.000,00
Totale spese non ricorrenti	1.904.043,00	1.901.304,00	1.901.304,00



Documento Unico di Programmazione Semplificato 2025/2027

Equilibri di bilancio e vincoli di finanza pubblica

Comune di Cocconato					
Allegato n.9 - Bilancio di previsione					
BILANCIO DI PREVISIONE					
EQUILIBRI DI BILANCIO (Anno 2025-2027)					
EQUILIBRIO ECONOMICO-FINANZIARIO		COMPETENZA ANNO DI RIFERIMENTO DEL BILANCIO 2025	COMPETENZA ANNO 2026	COMPETENZA ANNO 2027	
Fondo di cassa all'inizio dell'esercizio		0,00			
A) Fondo pluriennale vincolato di entrata per spese correnti	(+)	0,00	0,00	0,00	0,00
Q1) Fondo pluriennale vincolato per spese titolo 2.04 Altri trasferimenti in conto capitale iscritto in entrata	(+)	0,00	0,00	0,00	0,00
AA) Recupero disavanzo di amministrazione esercizio precedente	(-)	0,00	0,00	0,00	0,00
B) Entrate Titoli 1.00 - 2.00 - 3.00 <i>di cui per estinzione anticipata di prestiti</i>	(+)	1.368.226,58 0,00	1.367.856,58 0,00	1.367.856,58	1.367.856,58 0,00
C) Entrate Titolo 4.02.06 - Contributi agli investimenti direttamente destinati al rimborso dei prestiti da amministrazioni pubbliche	(+)	0,00	0,00	0,00	0,00
D) Spese Titolo 1.00 - Spese correnti <i>di cui:</i> <i>- fondo pluriennale vincolato</i> <i>- fondo crediti di dubbia esigibilità</i>	(-)	1.332.153,58 0,00 79.284,50	1.330.252,58 0,00 79.284,50	1.330.252,58	1.330.252,58 0,00 79.284,50
E) Spese Titolo 2.04 - Altri trasferimenti in conto capitale <i>di cui fondo pluriennale vincolato</i>	(-)	0,00 0,00	0,00 0,00	0,00	0,00 0,00
F) Spese Titolo 4.00 - Quote di capitale amm.to dei mutui e prestiti obbligazionari <i>di cui per estinzione anticipata di prestiti</i> <i>di cui Fondo anticipazioni di liquidità</i>	(-)	36.073,00 0,00 0,00	37.604,00 0,00 0,00	37.604,00	37.604,00 0,00 0,00
G) Somma finale (G=A+Q1-AA+B+C-D-E-F)		0,00	0,00	0,00	0,00
ALTRE POSTE DIFFERENZIALI, PER ECCEZIONI PREVISTE DA NORME DI LEGGE E DA PRINCIPI CONTABILI, CHE HANNO EFFETTO SULL'EQUILIBRIO EX ARTICOLO 162, COMMA 6, DEL TESTO UNICO DELLE LEGGI SULL'ORDINAMENTO DEGLI ENTI LOCALI					
H) Utilizzo risultato di amministrazione presunto per spese correnti e per rimborso dei prestiti <i>di cui per estinzione anticipata di prestiti</i>	(+)	0,00 0,00	0,00	0,00	0,00
I) Entrate di parte capitale destinate a spese correnti in base a specifiche disposizioni di legge o dei principi contabili <i>di cui per estinzione anticipata di prestiti</i>	(+)	0,00 0,00	0,00	0,00	0,00
L) Entrate di parte corrente destinate a spese di investimento in base a specifiche disposizioni di legge o dei principi contabili	(-)	0,00	0,00	0,00	0,00
M) Entrate da accensione di prestiti destinate a estinzione anticipata dei prestiti	(+)	0,00	0,00	0,00	0,00
EQUILIBRIO DI PARTE CORRENTE					
O=G+H+I-L+M		0,00	0,00	0,00	0,00

Documento Unico di Programmazione Semplificato 2025/2027

P) Utilizzo risultato di amministrazione presunto per spese di investimento	(+)	0,00	-	-
Q) Fondo pluriennale vincolato di entrata per spese in conto capitale	(+)	0,00	0,00	0,00
Q1) Fondo pluriennale vincolato per spese titolo 2.04 Altri trasferimenti in conto capitale iscritto in entrata	(-)	0,00	0,00	0,00
J2) Fondo pluriennale vincolato per spese Titolo 3.01 Acquisizioni di attività finanziarie iscritto in entrata	(+)	0,00	0,00	0,00
R) Entrate Titoli 4.00-5.00-6.00	(+)	330.700,00	330.700,00	330.700,00
C) Entrate Titolo 4.02.06 - Contributi agli investimenti direttamente destinati al rimborso dei prestiti da amministrazioni pubbliche	(-)	0,00	0,00	0,00
I) Entrate di parte capitale destinate a spese correnti in base a specifiche disposizioni di legge o dei principi contabili	(-)	0,00	0,00	0,00
S1) Entrate Titolo 5.02 per Riscossione crediti di breve termine	(-)	0,00	0,00	0,00
S2) Entrate Titolo 5.03 per Riscossione crediti di medio-lungo termine	(-)	0,00	0,00	0,00
T) Entrate Titolo 5.04 relative a Altre entrate per riduzioni di attività finanziaria	(-)	0,00	0,00	0,00
L) Entrate di parte corrente destinate a spese di investimento in base a specifiche disposizioni di legge o dei principi contabili	(+)	0,00	0,00	0,00
M) Entrate da accensione di prestiti destinate a estinzione anticipata dei prestiti	(-)	0,00	0,00	0,00
U) Spese Titolo 2.00 - Spese in conto capitale <i>di cui fondo pluriennale vincolato di spesa</i>	(-)	330.700,00 0,00	330.700,00 0,00	330.700,00 0,00
V) Spese Titolo 3.01 per Acquisizioni di attività finanziarie <i>di cui fondo pluriennale vincolato</i>	(-)	0,00 0,00	0,00 0,00	0,00 0,00
E) Spese Titolo 2.04 - Altri trasferimenti in conto capitale <i>di cui fondo pluriennale vincolato</i>	(+)	0,00 0,00	0,00 0,00	0,00 0,00
EQUILIBRIO DI PARTE CAPITALE				
Z = P+Q-Q1+J2+R-C-I-S1-S2-T+L-M-U-V+E		0,00	0,00	0,00
J) Utilizzo risultato di amministrazione per l'incremento di attività finanziarie	(+)	0,00	-	-
J1) Fondo pluriennale vincolato per incremento di attività finanziarie iscritto in entrata	(+)	0,00	0,00	0,00
J2) Fondo pluriennale vincolato per spese Titolo 3.01 Acquisizioni di attività finanziarie iscritto in entrata	(-)	0,00	0,00	0,00
S1) Entrate Titolo 5.02 per Riscossione crediti di breve termine	(+)	0,00	0,00	0,00
S2) Entrate Titolo 5.03 per Riscossione crediti di medio-lungo termine	(+)	0,00	0,00	0,00
T) Entrate Titolo 5.04 relative a Altre entrate per riduzioni di attività finanziaria	(+)	0,00	0,00	0,00
X1) Spese Titolo 3.02 per Concessione crediti di breve termine <i>di cui fondo pluriennale vincolato</i>	(-)	0,00 0,00	0,00 0,00	0,00 0,00

Documento Unico di Programmazione Semplificato 2025/2027

X2) Spese Titolo 3.03 per Concessione crediti di medio-lungo termine <i>di cui fondo pluriennale vincolato</i>	(-)		0,00	0,00	0,00
			0,00	0,00	0,00
Y) Spese Titolo 3.04 per Altre spese per acquisizioni di attività finanziarie <i>di cui fondo pluriennale vincolato</i>	(-)		0,00	0,00	0,00
			0,00	0,00	0,00
EQUILIBRIO FINALE					
W = O+J+J1-J2+Z+S1+S2+T-X1-X2-Y			0,00	0,00	0,00

Saldo corrente ai fini della copertura degli investimenti pluriennali :

Equilibrio di parte corrente (O)			0,00	0,00	0,00
Utilizzo risultato di amministrazione presunto per il finanziamento di spese correnti e del rimborso prestiti (H) al netto del fondo di anticipazione di liquidità	(-)		0,00	0,00	0,00
Equilibrio di parte corrente ai fini della copertura degli investimenti plurienn.			0,00	0,00	0,00

Previsione di cassa

[TABELLA FONDO CASSA]

TABELLA FONDO DI CASSA

FONDO CASSA 2025

Fondo di cassa iniziale (+)	0,00
Previsioni Pagamenti (-)	5.039.696,47
Previsioni Riscossioni (+)	5.674.993,17
Fondo di cassa finale presunto	635.296,70

[TABELLA FONDO CASSA PREC]

TABELLA ANDAMENTO FONDO DI CASSA

ANDAMENTO FONDO CASSA

	2021	2022	2023	2024	2025
Giacenza di cassa al 31.12.	449.116,34	675.127,35	358.709,74	762.377,10	635.296,70
<i>di cui: cassa vincolata</i>	<i>0,00</i>	<i>0,00</i>	<i>0,00</i>	<i>0,00</i>	<i>0,00</i>

Documento Unico di Programmazione Semplificato 2025/2027

Descrizione composizione sezione operativa

[TABELLA U MIS 1 X PRO]

TABELLA PREVISIONI SPESA MISSIONE 1 PER PROGRAMMI						
<i>Mis.</i>	<i>Pro.</i>	<i>Descrizione</i>	<i>Previsioni 2025</i>	<i>Previsioni 2026</i>	<i>Previsioni 2027</i>	<i>Cassa</i>
1		Servizi istituzionali, generali e di gestione	636.204,57	635.834,57	635.834,57	1.103.530,00
	1	Organi istituzionali	26.260,00	26.260,00	26.260,00	46.539,15
	2	Segreteria generale	266.294,57	266.294,57	266.294,57	518.436,48
	4	Gestione delle entrate tributarie e servizi fiscali	9.940,00	9.940,00	9.940,00	31.565,43
	5	Gestione dei beni demaniali e patrimoniali	131.880,00	135.780,00	135.780,00	204.440,54
	6	Ufficio tecnico	119.960,00	119.960,00	119.960,00	189.453,87
	7	Elezioni e consultazioni popolari - Anagrafe e stato civile	53.950,00	53.950,00	53.950,00	81.633,83
	9	Assistenza tecnico-amministrativa agli enti locali	4.270,00	0,00	0,00	6.405,00
	11	Altri servizi generali	23.650,00	23.650,00	23.650,00	25.055,70

[TABELLA U MIS 3 X PRO]

TABELLA PREVISIONI SPESA MISSIONE 3 PER PROGRAMMI						
<i>Mis.</i>	<i>Pro.</i>	<i>Descrizione</i>	<i>Previsioni 2025</i>	<i>Previsioni 2026</i>	<i>Previsioni 2027</i>	<i>Cassa</i>
3		Ordine pubblico e sicurezza	18.500,00	18.500,00	18.500,00	28.165,75
	1	Polizia locale e amministrativa	18.500,00	18.500,00	18.500,00	28.165,75

[TABELLA U MIS 4 X PRO]

TABELLA PREVISIONI SPESA MISSIONE 4 PER PROGRAMMI						
<i>Mis.</i>	<i>Pro.</i>	<i>Descrizione</i>	<i>Previsioni 2025</i>	<i>Previsioni 2026</i>	<i>Previsioni 2027</i>	<i>Cassa</i>
4		Istruzione e diritto allo studio	65.400,00	65.400,00	65.400,00	243.183,01
	1	Istruzione prescolastica	47.000,00	47.000,00	47.000,00	120.726,94
	2	Altri ordini di istruzione non universitaria	11.500,00	11.500,00	11.500,00	106.846,30
	6	Servizi ausiliari all'istruzione	6.900,00	6.900,00	6.900,00	15.609,77

Documento Unico di Programmazione Semplificato 2025/2027

[TABELLA U MIS 5 X PRO]

TABELLA PREVISIONI SPESA MISSIONE 5 PER PROGRAMMI

Mis.	Pro.	Descrizione	Previsioni 2025	Previsioni 2026	Previsioni 2027	Cassa
5		Tutela e valorizzazione dei beni e delle attività culturali	15.800,00	15.800,00	15.800,00	22.211,34
	2	Attività culturali e interventi diversi nel settore culturale	15.800,00	15.800,00	15.800,00	22.211,34

[TABELLA U MIS 6 X PRO]

TABELLA PREVISIONI SPESA MISSIONE 6 PER PROGRAMMI

Mis.	Pro.	Descrizione	Previsioni 2025	Previsioni 2026	Previsioni 2027	Cassa
6		Politiche giovanili, sport e tempo libero	10.000,00	10.000,00	10.000,00	10.000,00
	1	Sport e tempo libero	10.000,00	10.000,00	10.000,00	10.000,00

[TABELLA U MIS 7 X PRO]

TABELLA PREVISIONI SPESA MISSIONE 7 PER PROGRAMMI

Mis.	Pro.	Descrizione	Previsioni 2025	Previsioni 2026	Previsioni 2027	Cassa
7		Turismo	40.904,10	40.904,10	40.904,10	64.271,45
	1	Sviluppo e la valorizzazione del turismo	40.904,10	40.904,10	40.904,10	64.271,45

[TABELLA U MIS 8 X PRO]

TABELLA PREVISIONI SPESA MISSIONE 8 PER PROGRAMMI

Mis.	Pro.	Descrizione	Previsioni 2025	Previsioni 2026	Previsioni 2027	Cassa
8		Assetto del territorio ed edilizia abitativa	0,00	0,00	0,00	18.767,05
	1	Urbanistica e assetto del territorio	0,00	0,00	0,00	18.767,05

[TABELLA U MIS 9 X PRO]

TABELLA PREVISIONI SPESA MISSIONE 9 PER PROGRAMMI

Mis.	Pro.	Descrizione	Previsioni 2025	Previsioni 2026	Previsioni 2027	Cassa
9		Sviluppo sostenibile e tutela del territorio e dell'ambiente	215.500,00	215.500,00	215.500,00	322.638,67
	2	Tutela, valorizzazione e recupero ambientale	0,00	0,00	0,00	4.042,54
	3	Rifiuti	215.500,00	215.500,00	215.500,00	318.596,13

[TABELLA U MIS 10 X PRO]

TABELLA PREVISIONI SPESA MISSIONE 10 PER PROGRAMMI

Mis.	Pro.	Descrizione	Previsioni 2025	Previsioni 2026	Previsioni 2027	Cassa
10		Trasporti e diritto alla mobilità	176.600,00	176.600,00	176.600,00	587.204,87
	5	Viabilità e infrastrutture stradali	176.600,00	176.600,00	176.600,00	587.204,87

[TABELLA U MIS 11 X PRO]

Documento Unico di Programmazione Semplificato 2025/2027

TABELLA PREVISIONI SPESA MISSIONE 11 PER PROGRAMMI

Mis.	Pro.	Descrizione	Previsioni 2025	Previsioni 2026	Previsioni 2027	Cassa
11		Soccorso civile	2.000,00	2.000,00	2.000,00	2.970,32
	1	Sistema di protezione civile	2.000,00	2.000,00	2.000,00	2.970,32

[TABELLA U MIS 12 X PRO]

TABELLA PREVISIONI SPESA MISSIONE 12 PER PROGRAMMI

Mis.	Pro.	Descrizione	Previsioni 2025	Previsioni 2026	Previsioni 2027	Cassa
12		Diritti sociali, politiche sociali e famiglia	50.274,41	50.274,41	50.274,41	88.910,16
	1	Interventi per l'infanzia e i minori e per asili nido	45.774,41	45.774,41	45.774,41	84.410,16
	3	Interventi per gli anziani	2.000,00	2.000,00	2.000,00	2.000,00
	9	Servizio necroscopico e cimiteriale	2.500,00	2.500,00	2.500,00	2.500,00

[TABELLA U MIS 13 X PRO]

TABELLA PREVISIONI SPESA MISSIONE 13 PER PROGRAMMI

Mis.	Pro.	Descrizione	Previsioni 2025	Previsioni 2026	Previsioni 2027	Cassa
13		Tutela della salute	0,00	0,00	0,00	0,00

[TABELLA U MIS 14 X PRO]

TABELLA PREVISIONI SPESA MISSIONE 14 PER PROGRAMMI

Mis.	Pro.	Descrizione	Previsioni 2025	Previsioni 2026	Previsioni 2027	Cassa
14		Sviluppo economico e competitività	300.000,00	300.000,00	300.000,00	340.864,00
	1	Industria, PMI e Artigianato	0,00	0,00	0,00	40.364,00
	2	Commercio - reti distributive - tutela dei consumatori	300.000,00	300.000,00	300.000,00	300.500,00

[TABELLA U MIS 15 X PRO]

[TABELLA U MIS 20 X PRO]

TABELLA PREVISIONI SPESA MISSIONE 20 PER PROGRAMMI

Mis.	Pro.	Descrizione	Previsioni 2025	Previsioni 2026	Previsioni 2027	Cassa
20		Fondi e accantonamenti	88.284,50	88.284,50	88.284,50	0,00
	1	Fondo di riserva	9.000,00	9.000,00	9.000,00	0,00
	2	Fondo crediti di dubbia esigibilità	79.284,50	79.284,50	79.284,50	0,00

[TABELLA U MIS 50 X PRO]

TABELLA PREVISIONI SPESA MISSIONE 50 PER PROGRAMMI

Mis.	Pro.	Descrizione	Previsioni 2025	Previsioni 2026	Previsioni 2027	Cassa
50		Debito pubblico	79.459,00	79.459,00	79.459,00	79.459,00
	1	Quota interessi ammortamento mutui e prestiti obbligazionari	43.386,00	41.855,00	41.855,00	43.386,00
	2	Quota capitale ammortamento mutui e prestiti	36.073,00	37.604,00	37.604,00	36.073,00

Documento Unico di Programmazione Semplificato 2025/2027

obbligazionari

[TABELLA U MIS 60 X PRO]

TABELLA PREVISIONI SPESA MISSIONE 60 PER PROGRAMMI

Mis.	Pro.	Descrizione	Previsioni 2025	Previsioni 2026	Previsioni 2027	Cassa
60		Anticipazioni finanziarie	1.500.000,00	1.500.000,00	1.500.000,00	1.500.000,00
	1	Restituzione anticipazioni di tesoreria	1.500.000,00	1.500.000,00	1.500.000,00	1.500.000,00

[TABELLA U MIS 99 X PRO]

TABELLA PREVISIONI SPESA MISSIONE 99 PER PROGRAMMI

Mis.	Pro.	Descrizione	Previsioni 2025	Previsioni 2026	Previsioni 2027	Cassa
99		Servizi per conto terzi	493.000,00	493.000,00	493.000,00	627.520,85
	1	Servizi per conto terzi - Partite di giro	493.000,00	493.000,00	493.000,00	627.520,85

Impegni pluriennali

[TABELLA U X TIT MAC]

TABELLA PREVISIONI SPESA PER TITOLI MACROAGGREGATI

	Previsioni 2025	Impegni 2025	Previsioni 2026	Impegni 2026	Previsioni 2027	Impegni 2027
1 - Spese correnti	1.332.153,58	0,00	1.330.252,58	0,00	1.330.252,58	0,00
101 - Redditi da lavoro dipendente	245.560,00	0,00	245.560,00	0,00	245.560,00	0,00
102 - Imposte e tasse a carico dell'ente	21.060,00	0,00	21.060,00	0,00	21.060,00	0,00
103 - Acquisto di beni e servizi	530.301,67	0,00	529.931,67	0,00	529.931,67	0,00
104 - Trasferimenti correnti	377.061,41	0,00	377.061,41	0,00	377.061,41	0,00
107 - Interessi passivi	43.386,00	0,00	41.855,00	0,00	41.855,00	0,00
109 - Rimborsi e poste correttive delle entrate	1.000,00	0,00	1.000,00	0,00	1.000,00	0,00
110 - Altre spese correnti	113.784,50	0,00	113.784,50	0,00	113.784,50	0,00
2 - Spese in conto capitale	330.700,00	0,00	330.700,00	0,00	330.700,00	0,00
202 - Investimenti fissi lordi e acquisto di terreni	30.700,00	0,00	30.700,00	0,00	30.700,00	0,00
203 - Contributi agli investimenti	300.000,00	0,00	300.000,00	0,00	300.000,00	0,00
4 - Rimborso Prestiti	36.073,00	0,00	37.604,00	0,00	37.604,00	0,00
403 - Rimborso mutui e altri finanziamenti a medio lungo termine	36.073,00	0,00	37.604,00	0,00	37.604,00	0,00
5 - Chiusura Anticipazioni ricevute da istituto tesoriere/cassiere	1.500.000,00	0,00	1.500.000,00	0,00	1.500.000,00	0,00
501 - Chiusura Anticipazioni ricevute da istituto tesoriere/cassiere	1.500.000,00	0,00	1.500.000,00	0,00	1.500.000,00	0,00
7 - Uscite per conto terzi e partite di giro	493.000,00	0,00	493.000,00	0,00	493.000,00	0,00
701 - Uscite per partite di giro	363.000,00	0,00	363.000,00	0,00	363.000,00	0,00
702 - Uscite per conto terzi	130.000,00	0,00	130.000,00	0,00	130.000,00	0,00

Documento Unico di Programmazione Semplificato 2025/2027

Totale generale delle spese	3.691.926,5 8	0,00	3.691.556,5 8	0,00	3.691.556,5 8	0,00
-----------------------------	------------------	------	------------------	------	------------------	------

Fondo crediti di difficile esazione

[TABELLA FCDE]				
TABELLA FCDE				
	Stanziameti 2024	Previsioni 2025	Previsioni 2026	Previsioni 2027
U.1.10.01.03.000 - Fondo Crediti di difficile esazione (FCDE) parte corrente	79.284,50	79.284,50	79.284,50	79.284,50
U.2.05.03.01.000 - Fondo Crediti di difficile esazione (FCDE) parte investimenti	0,00	0,00	0,00	0,00

Piano delle alienazioni e valorizzazioni immobiliari

Per il piano delle alienazioni e valorizzazioni immobiliari si fa riferimento a quello approvato con D.C.C. n. 37 del 15.12.2023.